



UNIVERSIDAD  
POLITÉCNICA  
DE MADRID

---

**ESTUDIO DE PERFIL DE INGRESO DE ESTUDIANTES DE MÁSTER OFICIAL  
CURSO 2022-23**

---

**02AP - MASTER UNIVERSITARIO EN INGENIERIA AGRONOMICA**

**Informe de resultados**

---

Observatorio Académico  
Universidad Politécnica de Madrid  
Mayo de 2023

---

**Advertencia:** Si el número de respuestas obtenidas es inferior al de las respuestas necesarias para poder inferir resultados (con error muestral de  $\pm 10,00\%$  para un nivel de confianza del 90 % en el caso más desfavorable de varianza  $p=q$ ), el error muestral **invalida los resultados particulares de la encuesta** para esta titulación. En este caso, los valores deben tenerse en cuenta únicamente a título informativo y nunca como representativos del plan de estudios en su conjunto.

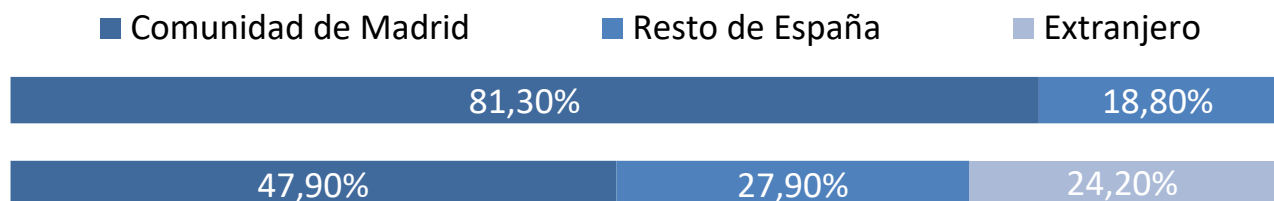
Número total de estudiantes que inician el plan de estudios: 31  
 Número de respuestas necesarias para poder inferir resultados: 22  
 Número de respuestas obtenidas : 17

### Perfil de los estudiantes

Sexo	Plan	UPM
Hombre	52,90%	62,20%
Mujer	47,10%	37,80%



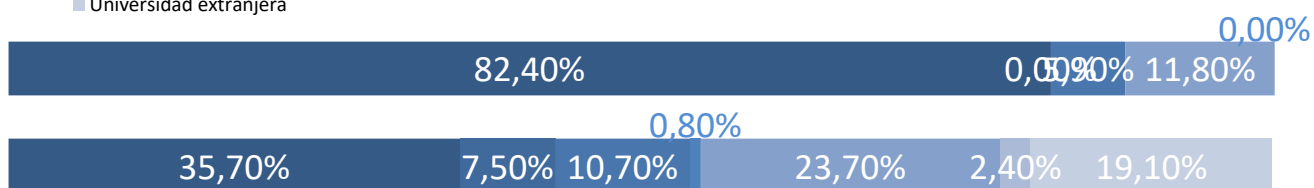
Procedencia	Plan	UPM
Comunidad de Madrid	81,30%	47,90%
Resto de España	18,80%	27,90%
Extranjero	0,00%	24,20%



### Tipo de centro en que cursaron estudios previos al máster

	Plan	UPM
La UPM y en el mismo Centro	82,40%	35,70%
La UPM, pero distinto Centro	0,00%	7,50%
Universidad madrileña pública	5,90%	10,70%
Universidad madrileña privada	0,00%	0,80%
Universidad española pública distinta de la UPM	11,80%	23,70%
Universidad española privada	0,00%	2,40%
Universidad extranjera	0,00%	19,10%

- La UPM y en el mismo Centro
- La UPM, pero distinto Centro
- Universidad madrileña pública
- Universidad madrileña privada
- Universidad española pública distinta de la UPM
- Universidad española privada
- Universidad extranjera



### Nivel de conocimiento de inglés

	Plan	UPM
Nada	0,00%	0,20%
Bajo	0,00%	2,40%
Medio	35,30%	35,10%
Alto	64,70%	62,30%

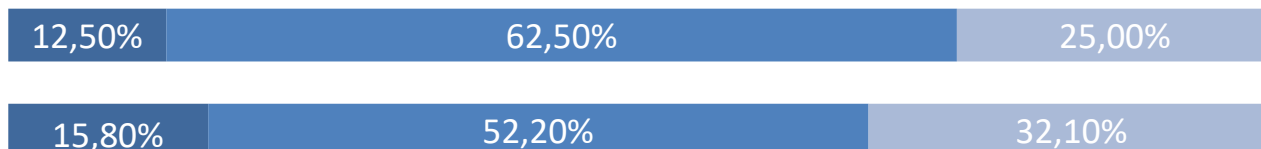


**Momento de la elección del plan de estudios**

Antes de empezar el Grado o equivalente  
Durante el Grado o equivalente  
Después de terminar el Grado o equivalente

Plan	UPM
12,50%	15,80%
62,50%	52,20%
25,00%	32,10%


- Antes de empezar el Grado o equivalente
- Durante el Grado o equivalente
- Después de terminar el Grado o equivalente

**Tiempo previsto de dedicación a los estudios**

30 horas o menos  
Más de 30 horas

Plan	UPM
11,80%	31,10%
88,20%	68,90%

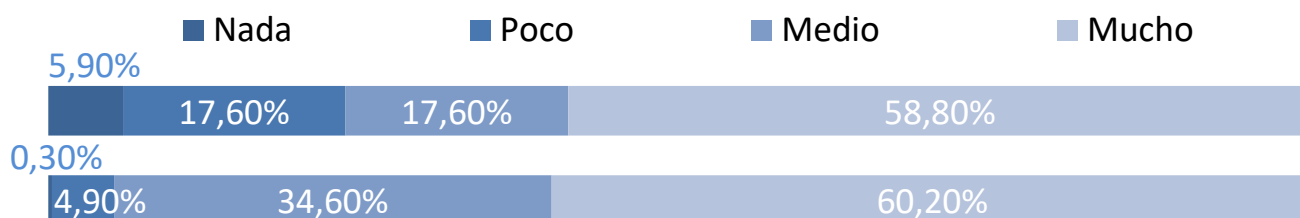
- 30 horas o menos
- Más de 30 horas



## Características personales

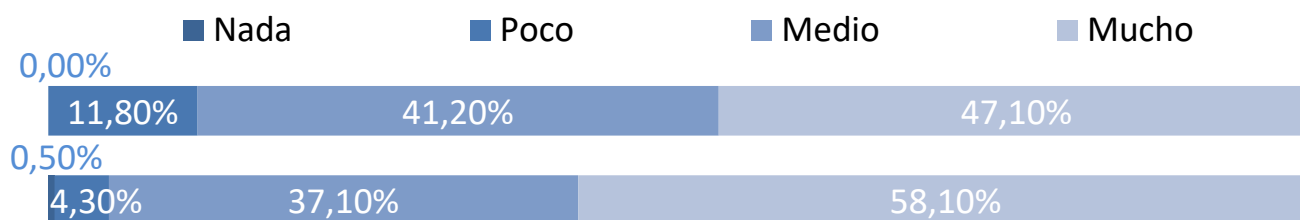
### Capacidad de organización y planificación

	Plan	UPM
Nada	5,90%	0,30%
Poco	17,60%	4,90%
Medio	17,60%	34,60%
Mucho	58,80%	60,20%



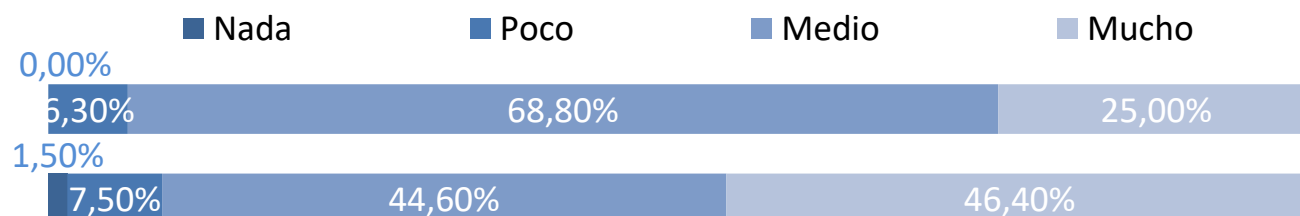
### Capacidad para usar las tecnologías de la información y de la comunicación

	Plan	UPM
Nada	0,00%	0,50%
Poco	11,80%	4,30%
Medio	41,20%	37,10%
Mucho	47,10%	58,10%



### Capacidad para aplicar conocimientos de matemáticas, física e ingeniería

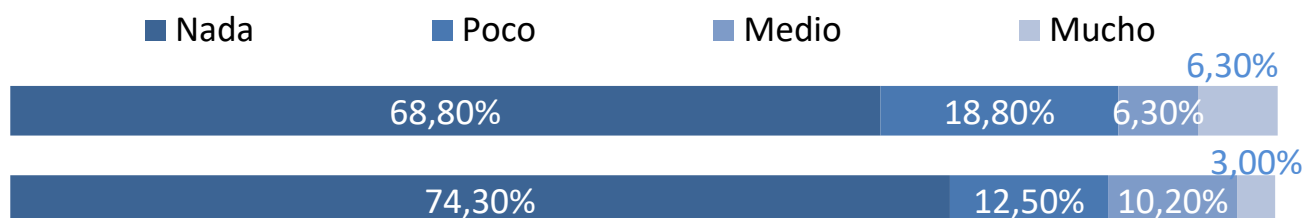
	Plan	UPM
Nada	0,00%	1,50%
Poco	6,30%	7,50%
Medio	68,80%	44,60%
Mucho	25,00%	46,40%



## Valoración de la información recibida

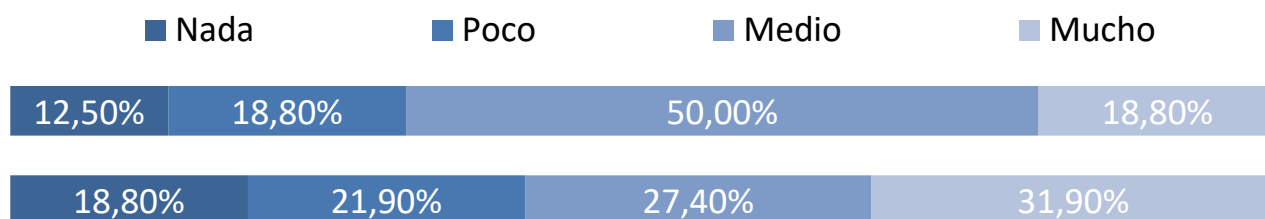
### Medios de comunicación (prensa, radio, TV, publicidad, etc.)

	Plan	UPM
Nada	68,80%	74,30%
Poco	18,80%	12,50%
Medio	6,30%	10,20%
Mucho	6,30%	3,00%



### Web de la UPM

	Plan	UPM
Nada	12,50%	18,80%
Poco	18,80%	21,90%
Medio	50,00%	27,40%
Mucho	18,80%	31,90%



### Internet en general

	Plan	UPM
Nada	31,30%	25,30%
Poco	18,80%	21,40%
Medio	43,80%	31,00%
Mucho	6,30%	22,30%

